












RESULTADOS ELECTORALES DE TAMAULIPAS 2022

Presenta
Manuel Larrosa Haro










PROCESO ELECTORAL 2021-2022
ELECCIÓN PARA LA GUBERNATURA
TOTAL DE VOTOS EN EL DISTRITO

DISTRITO ELECTORAL										CANDIDATOS NO REGISTRADOS	VOTOS NULOS	TOTAL
01 Nuevo Laredo	18,546	2,511	296	29,329	2,091	338	270	75	23	28	1,861	55,368
02 Nuevo Laredo	19,129	3,272	341	28,273	2,720	518	240	53	13	23	1,215	55,797
03 Nuevo Laredo	20,209	3,362	567	27,471	1,964	656	340	75	24	36	1,738	56,442
04 Reynosa	22,774	1,631	491	26,864	2,733	445	232	59	6	32	1,337	56,604
05 Reynosa	21,474	1,348	593	30,899	3,047	399	165	49	9	34	1,549	59,566
06 Reynosa	21,720	1,892	479	28,525	2,629	446	233	80	10	36	1,515	57,565
07 Reynosa	19,831	1,029	476	33,500	2,853	352	170	76	12	34	1,582	59,915
08 Rio Bravo	21,262	2,925	969	32,957	2,595	546	353	108	27	37	1,924	63,703
09 Valle Hermoso	17,470	3,923	957	26,576	1,874	420	315	72	27	24	1,348	53,006
10 Matamoros	15,169	2,070	330	33,914	2,215	367	207	35	7	31	1,294	55,639
11 Matamoros	14,334	1,748	471	30,958	1,848	352	196	49	5	20	1,406	51,387
12 Matamoros	15,060	2,933	341	31,459	2,278	567	252	47	4	25	1,244	54,210
13 San Fernando	22,767	7,219	655	44,380	1,116	454	366	60	12	31	1,602	78,662
14 Victoria	32,613	3,715	358	45,148	1,931	1,038	314	58	7	33	1,709	86,924
15 Victoria	33,325	2,497	360	44,241	1,458	783	394	94	8	28	1,888	85,076
16 Xicoténcatl	42,032	3,107	3,484	36,326	765	653	376	156	16	28	1,950	88,893
17 El Mante	35,500	2,683	1,019	34,506	1,239	532	325	106	12	23	1,700	77,645
18 Altamira	29,671	1,985	883	38,517	1,573	604	304	121	24	44	1,679	75,405
19 Miramar	27,747	1,461	564	30,281	1,850	676	276	132	19	12	1,427	64,445
20 Cd. Madero	31,881	2,048	500	33,072	2,599	1,005	232	83	12	24	1,319	72,775
21 Tampico	29,308	1,721	490	32,793	2,481	934	289	91	5	18	1,229	69,359
22 Tampico	36,985	2,040	504	30,913	2,297	1,159	306	80	8	27	1,262	75,581
Votomex (Voto Extranjero)	210	43	12	481	26	29	2	0	1	2	7	813
TOTAL	549,017	57,163	15,140	731,383	46,182	13,273	6,157	1,759	291	630	33,785	1,454,780

Lista Nominal: 2,739,835 electores // Participación: 1,454,780 = 53.07% // Abstención: 1,285,868 = 46.93%

PROCESO ELECTORAL 2021-2022
ELECCIÓN PARA LA GUBERNATURA
TOTAL DE VOTOS EN EL DISTRITO POR CANDIDATOS

DISTRITO ELECTORAL	  	  		CANDIDATOS NO REGISTRADOS	VOTOS NULOS	TOTAL
01 Nuevo Laredo	22,059	29,329	2,091	28	1,861	55,368
02 Nuevo Laredo	23,566	28,273	2,720	23	1,215	55,797
03 Nuevo Laredo	25,233	27,471	1,964	36	1,738	56,442
04 Reynosa	25,638	26,864	2,733	32	1,337	56,604
05 Reynosa	24,037	30,899	3,047	34	1,549	59,566
06 Reynosa	24,860	28,525	2,629	36	1,515	57,565
07 Reynosa	21,946	33,500	2,853	34	1,582	59,915
08 Río Bravo	26,190	32,957	2,595	37	1,924	63,703
09 Valle Hermoso	23,184	26,576	1,874	24	1,348	53,006
10 Matamoros	18,185	33,914	2,215	31	1,294	55,639
11 Matamoros	17,155	30,958	1,848	20	1,406	51,387
12 Matamoros	19,204	31,459	2,278	25	1,244	54,210
13 San Fernando	31,533	44,380	1,116	31	1,602	78,662
14 Victoria	38,103	45,148	1,931	33	1,709	86,924
15 Victoria	37,461	44,241	1,458	28	1,888	85,076
16 Xicoténcatl	49,824	36,326	765	28	1,950	88,893
17 El Mante	40,177	34,506	1,239	23	1,700	77,645
18 Altamira	33,592	38,517	1,573	44	1,679	75,405
19 Miramar	30,875	30,281	1,850	12	1,427	64,445
20 Cd. Madero	35,761	33,072	2,599	24	1,319	72,775
21 Tampico	32,838	32,793	2,481	18	1,229	69,359
22 Tampico	41,082	30,913	2,297	27	1,262	75,581
Votomex	297	481	26	2	7	813
TOTAL	642,800	731,383	46,182	630	33,785	1,454,780

Diferencia entre el 1er (MORENA+PT+PVEM) y 2do lugar (PAN+PRI+PRD): 88,583 votos, es decir el 6.09%

- GANÓ: El candidato morenista, Américo Villareal Anaya.

- ALTERNANCIA POLÍTICA:



- Actual gobernador de Tamaulipas: Francisco Javier García Cabeza de Vaca (del PAN) fue acusado de delincuencia organizada, lavado de dinero y defraudación fiscal → JUICIO DE DESAFUERO → el caso sigue atorado en la SCJN (hasta el 05 de julio DEL 2022).
- Nuevo gobernador con antecedentes priístas, fue gobernador de Tamaulipas de 1987 a 1993 por el PRI. En 2016 se afilió a MORENA para ocupar un lugar en el Senado.
- El nuevo gobernador deberá enfrentarse a un Estado asolado por el crimen organizado, el tráfico de drogas y la crisis de personas desaparecidas.

- Se instalaron 50 urnas electrónicas en los municipios de Nuevo Laredo, Reynosa, Río Bravo, Matamoros, Victoria, El Mante, Ciudad Madero y Tampico → PRUEBA PILÓTO
- Hubo VOTO EXTRANJERO: 37.76% de participación ciudadana, la lista nominal en el extranjero contempla 2,481 electores.
- Contienda competida y cerrada entre PAN+PRI+PRD vs MORENA+PT+PVEM
 - En seis años, Morena creció en aceptación ciudadana más de un 2000% en Tamaulipas.
 - El PAN perdió cerca del 24% de los votantes que le depositaron su confianza cuando llegó al poder Francisco García Cabeza de Vaca.
- IMPUGNACIÓN ELECTORAL
 - El candidato del PAN, César Verástegui Ostos impugnó las elecciones por presuntas irregularidades como intervención de grupos del crimen organizado, de los "siervos de la nación" con los programas sociales de adulto mayor y sembrando vida, así como una presión hacia la sociedad para que votara a favor del candidato de la alianza "Juntos Hacemos Historia en Tamaulipas" Américo Villarreal Anaya. Además de un supuesto "embarazo de las urnas" del Distrito 13.
 - Se presentó el 15 de junio en la Oficialía de Partes del Instituto Electoral de Tamaulipas (IETAM). Cabe señalar que la impugnación será turnada durante los próximos días al Tribunal Electoral de Tamaulipas (TETAM) para que analice las quejas y resuelva a más tardar el 29 de agosto.